



Zi-MVZ-Panel

Wirtschaftliche Situation und Rahmenbedingungen von Medizinischen Versorgungszentren

Markus Leibner / BMVZ-Winterarbeitstreffen am 15. März 2019



© Zentralinstitut für die kassenärztliche Versorgung in Deutschland

Befragung 2017: Feedback



Fachinformation mit ersten Ergebnissen (April 2018):



Befragung 2017: Feedback



Aktuelles Schreiben an die vertretungsberechtigte Korrespondenzperson im MVZ:
Zugangsdaten zum Online-Berichtsportal in verschlossenem Umschlag




Im 1. Umschlag befindet sich ein weiterer verschlossener Umschlag – dieser enthält Ihre Zugangsdaten!



Befragung 2017: Feedback



Online-Zugang zum individuellen Feedbackbericht über www.zi-mvz-panel.de

FEEDBACKBERICHT 2017

Teilnehmernummer

Passwort

[Passwort vergessen?](#)



Befragung 2017: Feedback



- sensible Kennzahlen zum jeweiligen MVZ und in aggregierter Form zu anderen MVZ der Erhebung
 - dient der Wahrung der Vertraulichkeit der Angaben aller an der Erhebung teilnehmenden MVZ und damit im Sinne der Gegenseitigkeit
 - **vertraulicher Umgang mit den zur Verfügung gestellten Daten!**
 - jedwede Form der Veröffentlichung ist unzulässig

(Hinweis zur Vertraulichkeit)

Befragung 2017: Feedback




- vorliegender Feedbackbericht (Berichtsjahr 2016) berücksichtigt nur **GKV-Leistungen**, die über die KV abgerechnet wurden
 - Leistungsdaten mit anderer vertraglicher Grundlage nicht verfügbar (z. B. Selektivverträge ohne KV-Beteiligung)
- Aufbau des Feedbackberichtes:
 - Ergebnisse zum MVZ insgesamt
 - Ergebnisse zu den Kernleistungsbereichen des MVZ

Befragung 2017: Feedback



- vorliegender Feedbackbericht berücksichtigt nur GKV-Leistungen, die über die Leistungsdaten mit dem Zi-MVZ-Panel verfügbar (z. B. Selektivverträge)
- Aufbau des Feedbackberichts
 - Ergebnisse zum MVZ insgesamt
 - Ergebnisse zu den einzelnen Referenzgruppen



Befragung 2017: Feedback



Aufbau des Feedbackberichts

- (A) Ergebnisse zum MVZ insgesamt
- MVZ einer von insgesamt fünf MVZ-Referenzgruppen zugeordnet
 - hausärztlich orientierte MVZ
 - allgemein-fachärztlich orientierte MVZ
 - spezialisiert-fachärztlich orientierte MVZ
 - gesondert-fachärztlich orientierte MVZ
 - sonstige MVZ.
 - Kennzahlen für den Vergleich:
 - Anteil der Patient*innen je Altersklasse (Behandlungsfälle)
 - Gesamtleistungsbedarf je Vollzulassung
 - Basisleistungsanteil am Gesamtleistungsbedarf
 - Mitversorgungsgrad
 - identifizierte Kernleistungsbereiche nach Anteil am Gesamtleistungsbedarf

Befragung 2017: Feedback



Aufbau des Feedbackberichts

(B) Ergebnisse zu den Kernleistungsbereichen des MVZ

- Vergleichstabellen für identifizierte Kernleistungsbereiche (jeweils eine nach Abrechnungsziffern geschichtet)
- Für maximal 19 Abrechnungsziffern werden jeweils
 - Rang
 - Anteil am Leistungsbedarf des Kernleistungsbereiches
 - Rang innerhalb der Vergleichsgruppe ausgewiesen
- Vergleichsgruppe wird aus den Kernleistungsbereichen derjenigen MVZ gebildet, bei denen dieser Kernleistungsbereich ebenfalls identifiziert wurde



Befragung 2017: Feedback



Aufbau des Feedbackberichts

Kernleistungsbereiche

- an EBM-Kapiteln orientierte Bereiche von Abrechnungsziffern
 - Identifikation mittels „Tracer“ (charakteristische Abrechnungsziffern)
 - über Fallhäufigkeit der abgerechneten Grundpauschalen oder über die Höhe des Leistungsbedarfs bei EBM-Kapiteln ohne Grundpauschalen)
- Die vorhandene organisatorische Struktur des MVZ spiegelt sich oft in den Kernleistungsbereichen wider, muss es aber nicht.




Befragung 2017: Feedback



Berichtsportal

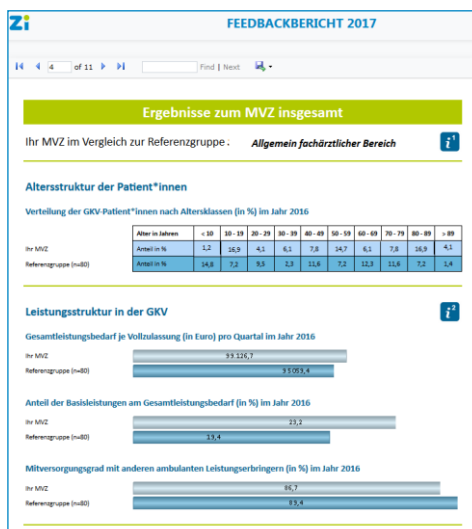
- Der Bericht kann direkt am Bildschirm angesehen werden oder als Datei (PDF) gespeichert werden.
- Zusätzliche Chat-Funktion für Rückmeldungen ans Zi (Anonymität wahren!)



Befragung 2017: Feedback



Ergebnisse zum MVZ als Ganzes (Beispieldaten)



Befragung 2017: Feedback



Übersicht der Kernleistungsbereichen des MVZ (Beispieldaten)

Zi FEEDBACKBERICHT 2017

14 5 of 11 Find | Next

Kernleistungsbereiche Ihres MVZ im Jahr 2016

Rang	Kernleistungsbereich	Anteil am Gesamtleistungsbedarf Ihres MVZ
1	Augenheilkunde	29,9%
2	Chirurgie	18,8%
3	Regionsspezifische GOP	11,2%
4	Ambulant operative GOP	8,9%
5	Allgemeine GOP	6,8%
6	Restliche Kernbereiche	24,4%
	MVZ-insgesamt	100,0%

Es werden diejenigen Kernleistungsbereiche ausgewiesen, die insgesamt mindestens 95 Prozent des Gesamtleistungsbedarfes des MVZ repräsentieren. Die übrigen Leistungsbereiche werden unter „Restliche Kernbereiche“ zusammengefasst.
Bis zu 5 Kernleistungsbereiche werden in den nachfolgenden Tabellen nach Anteil des Leistungsbedarfes je Abrechnungsziffer weiter differenziert dargestellt.
Bitte beachten Sie: Es ist möglich, dass Ihnen leere Tabellen bzw. leere Zeilen innerhalb einer Tabelle angezeigt werden. Dies kann durch fehlende Werte verursacht werden oder weil keine Kernleistungsbereiche identifiziert werden konnten. Technisch bedingt können diese Tabellen nicht komplett ausgeblendet werden.

Befragung 2017: Feedback



Ergebnisse zu Kernleistungsbereichen für max. die ersten 5 Kernleistungsbereiche erstellt (Beispieldaten)

Ergebnisse zu Kernleistungsbereichen

Rangliste der Abrechnungsziffern im ersten Kernleistungsbereich im Jahr 2016: Augenheilkunde

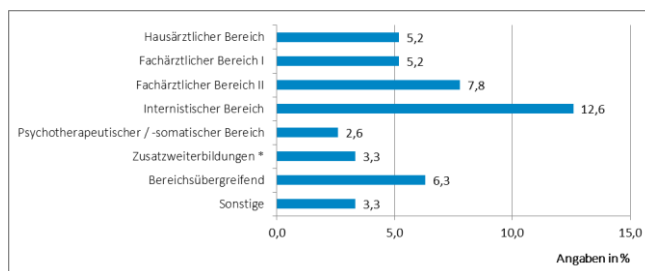
Rang im Kernleistungsbereich Ihres MVZ	Abrechnungsziffer	Kurzbezeichnung des Leistungsinhaltes	Anteil am Leistungsbedarf d. Kernleistungsbereiches in Ihrem MVZ	Rang im Kernleistungsbereich der Vergleichsgruppe*
1	06225	Zuschlag für die Behandlung durch (einen) konservativ tätige(n) Augenarzt/Ärztin	26,6%	2
2	06212	Grundpauschale ab 60. Lebensjahr	2,17%	1
3	06211	Grundpauschale 6.- 59. Lebensjahr	12,0%	4
4	06330	Perimetrie	11,2%	3
5	06321	Zusatzpauschale Schielbehandlung ab 6. Lebensjahr	8,6%	6
6	06333	Binokulare Untersuchung des Augenhintergrundes	8,1%	5
7	06321	Zusatzpauschale Schielbehandlung ab 6. Lebensjahr	5,4%	7
8	06320	Zusatzpauschale Schielbehandlung bis 5. Lebensjahr	2,2%	9
9	06210	Grundpauschale bis 5. Lebensjahr	2,1%	12
10	06222	Zuschlag zur GOP 06220	0,1%	11
11	06352	Kleinchirurgischer Eingriff am Auge III und/oder primäre Wundversorgung am Auge bei Säuglingen, Kleinkindern und Kindern	0,1%	13
12	06340	Anpassung einer Verbandlinse	0,1%	23
13	06351	Kleinchirurgischer Eingriff am Auge II und/oder primäre Wundversorgung am Auge	0,1%	24
14	06227	Zuschlag zu den Gebührenordnungspositionen 06210 bis 06212	0,1%	16
15	06342	Prüfung auf Sitz und Verträglichkeit einer (von) Kontaktlinse(n)	0,1%	21
16	06350	Kleinchirurgischer Eingriff am Auge I und/oder primäre Wundversorgung am Auge	0,1%	19
17	06341	Erstanpassung und Austausch der Kontaktlinse(n)	0,0%	17

Befragung 2017: Ergebnisse



Angaben zum medizinischen Schwerpunkt bei Krankenhaus- und Vertragsarzt- getragenen MVZ (2016)

- etwa die Hälfte gab keinen medizinischen Schwerpunkt an (145 von 270 MVZ, 53,7 %), nicht dargestellt



n=125

* Zusatzweiterbildungen gemäß Abschnitt C MWBO 2003 (Fassung vom 23.10.2015)

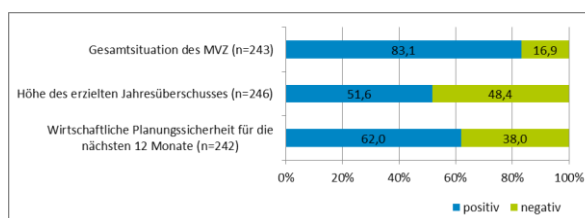


Befragung 2017: Ergebnisse



Bewertung der aktuellen Situation von Krankenhaus- und Vertragsarzt- getragenen MVZ (2016)

- Überwiegend positive Bewertung der Gesamtsituation des MVZ, während nur etwa die Hälfte positiv auf den erzielten Jahresüberschuss blickt und ca. ein Drittel die wirtschaftliche Planungssicherheit für die nächsten 12 Monate positiv bewertet.

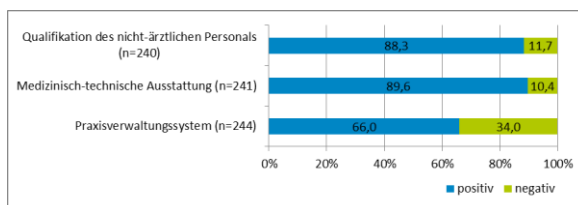


Befragung 2017: Ergebnisse



Bewertung der aktuellen Situation von Krankenhaus- und Vertragsarzt- getragenen MVZ (2016)

- Überwiegend positive Bewertung der Qualifikationen des nicht-ärztlichen Personals und der medizinisch-technischen Ausstattung des MVZ. Etwa zwei Drittel bewerten das genutzte Praxisverwaltungssystem positiv.



Befragung 2017: Ergebnisse



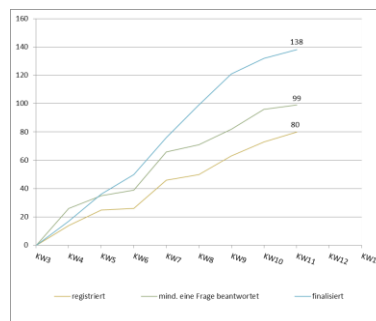
- Geringer Rücklauf erfordert stark aggregierte Auswertungen, um die Anonymität zu wahren
- Mindestens nach Trägerschaft und Regionstyp differenzierte Auswertungen wären erforderlich



Befragung 2018: Aktueller Stand



- ca. 2.800 MVZ zur Teilnahme eingeladen
- Start der Feldphase am 16.01.19 -> Teilnahme noch bis 31.03.19 möglich
- Online-Fragebogen stark überarbeitet und vereinfacht
 - Fokus: Organisationsstruktur
 - darauf basierend ist die Weiterentwicklung des Fragebogens geplant
 - Ziel: heterogene MVZ-Landschaft möglichst umfassend abbilden
- Rücklauf bisher: ca. 4,9 % (finalisierte Fragebögen)
 - weitere 6,5 % haben sich im Fragebogen registriert oder bereits mit der Beantwortung begonnen



Stand: 14.03.19/5:00

Befragung 2018: Aktueller Stand



- Datenlage zu MVZ ist insgesamt schwach, das Zi-MVZ-Panel soll dauerhaft eine verlässliche Informationsbasis bilden
 - Es gelingt jedoch nur mit ausreichend hohem Rücklauf, valide und mindestens nach Träger und Regionstyp differenzierte Auswertungen zu erstellen
 - Mit dem aktuellen Rücklauf ist dies nicht gewährleistet und gefährdet die Fortsetzung des Zi-MVZ-Panels
- Daher: **Aufruf zur Teilnahme noch bis einschließlich 31. März 2019!**



**Vielen Dank für
Ihre Aufmerksamkeit**

www.zi.de

Markus Leibner
Fachbereichsleiter

**Zentralinstitut für die
kassenärztliche Versorgung
in der Bundesrepublik Deutschland**
Salzufer 8
10587 Berlin

Tel. +49 30 4005 2411
Fax +49 30 4005 27 2411
mleibner@zi.de

